

11036



E/ND-I
=====

MODELO de UTILIDAD

que por veinte años, se solicita, como propio y nuevo, a favor de D. Ascensio Aizpurua Orbe- gozo y don Calixto Castiasoro Otazua de nacio- nalidad y residencia españolas, que ha de recaer sobre SILLON SOFA CAMA- Clase 55ª .-

.....

M e m o r i a D e s c r i p t i v a

-o-o-o-o-o-o-o-o-o-o-o-

El presente registro de Modelo de Utili- dad, tiene por objeto garantizar la explota- cion, en todo el territorio nacional, de un sillón sofa cama, conforme se describe a con- tinuacion y se representa graficamente en el plano adjunto.



1945

En el plano que se acompaña esta claramente descrito el sillón sofa cama, en la figura I, vista en sección A-B, sin poner el colchón y con sus bastidores articulados.

10

- Nº 1- Patas de apoyo articuladas.
- Nº 2- Bastidor partede pies artticulada
- Nº 3- Id. en su parte de las piernas
- Nº 4- Id. en su parte del tronco.
- Nº 5- Id, en la de la cabeza.

15

- Nº 6- Posamanos.
- Nº 7- Armazon.
- Nº 8- Tirante de arrostramiento.
- Nº 9- Eje de articulación.

20

- Nº10- Bisagras.
- Nº11- Barra de articulacion.
- Nº12- Eje de la barra de articulación.
- Nº13- Respaldo.
- Nº14- Cabecera.

25

- Nº15- Tapa de la cabecera.

En la figura II, se presenta una vista de frente, con sus hastidores articulados en posicion de sillón-sofa, y los numeros 16,17 18 y 19, corresponden al bastidor, en sus part^{es} tes de cabeza, tronco,piernas y pies, todos ellos articulados, respectivamente.

30

El núm.20, es el tirante, el 21, bisagra, el 22 posamanos y el 23^a la cabecera articulada.

La figura III, es una sección A-B. en posicion de cama, con los elementos que siguen:

35

- Nº 24- Patas de apoyo articuladas.
- Nº 25- Bastidor articulado (parte pies)
- Nº 26- Bisagra.
- Nº 27- Bastidor, parte de piernas.

40



1945

Nº 28- Bastidor, parte del tronco.

Nº 29- Id. id. de la cabeza.

Nº 30- Barra de articulacion.

Nº 31- Correas de sujecion del colchon

ENº32- Colchon.

45

Nº 33- Tapa de la cabecera.

Nº 34- Armazon.

En la figura IV, se muestra en seccion A-B, el sillón sofa cama, en posición de cerrado, pero con el colchon colocado.

50

Las correas de sujecion (35) del colchon 38 el punto de apoyo para el asiento (36), y la tapa de la cabecera (37), en posición de cerrada.

55

El funcionamiento es bien sencillo: Para convertirlo en cama, se levanta la tapa de la cabecera (nº 33), y se tira del bastidor parte de los pies articulados (2) hacia adelante, y como todos los bastidores van unidos por medio de bisagras (10) hace que este al tirar hacia adelante arrastre consigo los demas bastidores denominados piernas cabeza, tronco y cabeza, en todas las figuras I, III, IV y V. Como punto de apoyo y giro al mismo tiempo que lleva el bastidor de la parte del tronco (4), un eje trasversal que ademas de unir y arrastrar las partes laterales de la cama (22), sirven de balancin de los bastidores.

60

65

7B

El bastidor parte de la cabeza (5), lleva dos barras de articulacion (11), suje



- tas un extremo a la parte baja del armazon (12), y el otro extremo al mismo bastidor. Estos sirven de sosten de la cabecera, una vez extendida la cama.

75

El bastidor, parte de los pies, lleva en la parte delantera unas patas de apoyo articuladas (1), que hacen de sosten y piercero al mismo tiempo. Para mayor robustez a del armazon en la parte baja, lleva otro tirante de arrostiamiento (8), ya que la parte trasera hace un cuerpo con el cabezal.

80

El colchon va fijo a los bastidores por medio de unas corras (35).

85

Para convertir la cama en sillón-sofá se empuja hacia atras el bastidor (2), previamente haber plegado las patas de apoyo, y queda convertido en sillón, quedando el colchon completanete en el interior del sillón, segun se aprecia en la figura IV.

90

Como ventajas importantes se pueden señalar, el quedar el colchon, en su interior completamente oculta, cuando se convierte en soma el sillón-cama.

95

La tapa articulada hace de respaldo. Sencillez en su funcionamiento, ya que puede ser manejada por un niño.

100

La forma, tamaño, materiales, etc. seran variables y en general cuanto sea accesorio y secundario, siempre que no altere, cambie o modifique la esencialidad del in-



ha
vento que se/descrito.

Los terminos en que queda redactada esta memoria son ciertos y deben ser tomados con caracter amplio y nunca en forma limitativa.

105

~~~~~

N o t a        d e

R e i v i n d i c a c i o n e s .

-o-o-o-o-o-o-o-o-o-o-

110

Se reivindica, como propio y nuevo, a favor de los Srs. Aizpurua y Orbeagoza y de Gastiasoro y Otazu, por los extremos que a continuación se señalan:

115

PRIMERO- Por un "Sillon sofa cama", en el que todas sus partes son articuladas, y al extenderse forman un solo bastidor.

120

SEGUNDO- Por un "Sillon sofá cama" , por la disposición articulada en posición de sofá, que permite contener el colchon en su interior completamente oculto.

125

TERCERO- Por un "Sillon sofá cama", en que por el dispositivo de la tapa, que hace de respaldo, al convertirse en sillón.

130

CUARTO - Por un "Sillon sofá cama", en el que por ir unidos entre si los bastidores, por medio de bisagras, hace que al ser convertido de sillon-sofa en cama, lo que se consigue al tirar hacia delante, arrastre consigo a los demas bastidores denominados piernas, tronco y cabeza (figs. I, III, IV y V) en una sola operación.

QUINTO - Por un "Sillon sofa cama"-Glase 55.

Tal y como queda descrito en la memoria que antecede y para los fines que en la misma, se dejan bien especificados.

135

La presente memoria, consta de seis hojas mecanografiadas, por una sola cara, a la que se une, otra de planos, en forma reglamentaria, para la mejor comprensión del invento.

140

Madrid, a diez de enero de mil novecientos cuarenta y cinco.

Por Autorización de los

Srs. Alzpurua y Gastiasoro,

143

*Alzpurua*  
*Muñoz*



1945

E/ND-1

11036

Fig. I

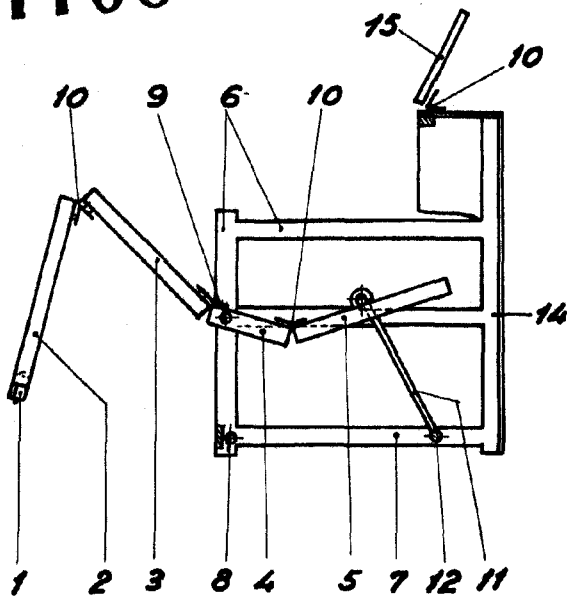


Fig. II

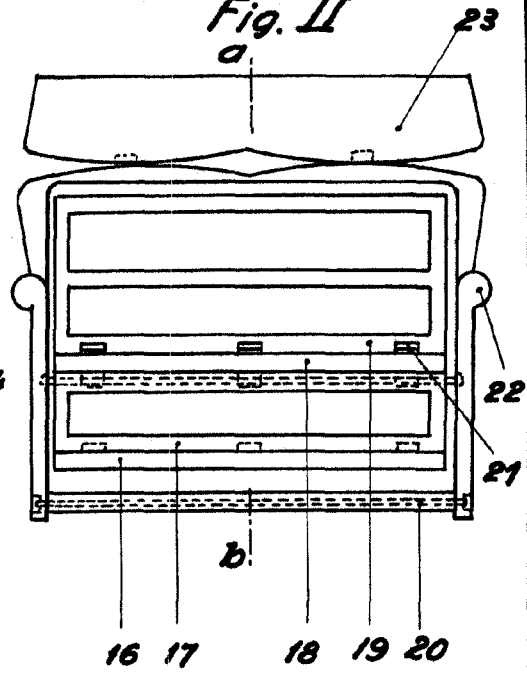


Fig. III

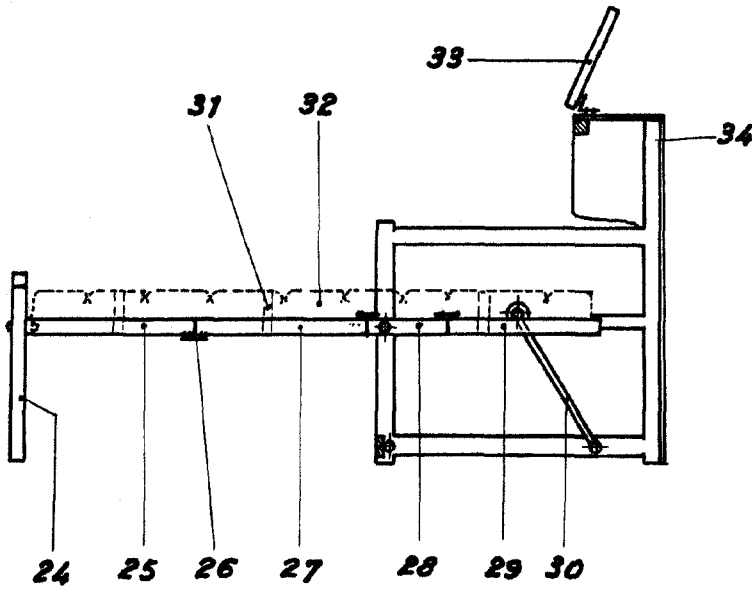
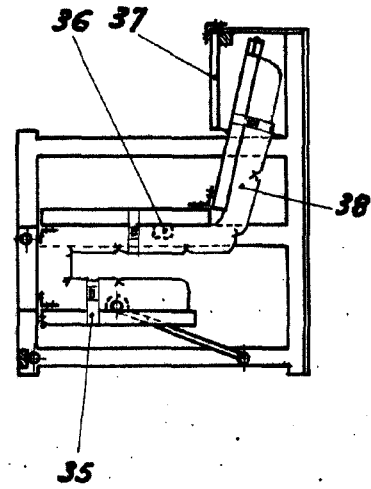


Fig. IV



San Sebastian 26 Diciembre 1944



1945

Modique  
Sua

Escala variable