

10800



M O D E L O  
D E  
U T I L I D A D

para "DISPOSITIVO DE PROPAGANDA, CON RECORTE DE APARICION AUTOMATICA", a favor de Don José Artigas Ojeda, de nacionalidad española, domiciliado en Barcelona.

- . -

MEMORIA DESCRIPTIVA

El presente modelo de utilidad se refiere a un dispositivo de propaganda, provisto de recorte de aparición automática.

5. El modelo que se describe se caracteriza porque, en el reverso de una o de las dos caras o cubiertas de este dispositivo, se dispone un recorte de cartulina o similar, unido a dicho reverso por un pegamento que hace de charnela, adosándose a este pegamento un medio elástico expansivo, como por ejemplo, hilo de goma o bien un resorte de alambre fino de poca altura.

10. Con esta disposición, resultará que el recorte tendrá siempre tendencia a elevarse, girando sobre su charnela y volverse según un arco de  $180^{\circ}$ , para mostrar su reverso, en donde estará pintado o escrito el motivo de propaganda, el cual se puede complementar con lo que se dibuje o imprima en el reverso de las cubiertas de este dispositivo.

15. Para que el conjunto pueda funcionar, es preciso volver

10800



5. a mano, forzando la tendencia del resorte o medio elástico, al recorte mencionado, para dejarlo abatido contra la cara interna o reverso de la cubierta o tarjeta, en donde quedará fijado por la presión que le ocasionará la otra cubierta o un medio eventual de sujeción. En esta disposición, la simple apertura de las cubiertas de este dispositivo, o la retirada del medio de fijación, da lugar a la brusca salida del recorte, que girando según un arco de 180°, o menos según el montaje, presentará su cara de propaganda.

10. El conjunto puede ser presentado de muy diversas formas de realización, y con los materiales más apropiados para el caso.

Para facilitar la explicación, se acompaña a la presente memoria una lámina de dibujos, en la cual se ha representado un caso de ejecución que se cita a título de ejemplo.

15. En el dibujo:

la figura 1ª representa, en sección transversal, el conjunto de cubierta y el recorte acoplado a ella, accionado por gomas;

20. la figura 2ª es una variante de la anterior, en que el medio de accionamiento es un resorte; y

la figura 3ª manifiesta, en perspectiva, el dispositivo mostrando el recorte en posición de salida, haciendo visible su propaganda.

25. Consiste el modelo en unas cubiertas o simple tarjeta -1-, en cuyo reverso se adosa el recorte -2-, el cual puede afectar formas variadas según la aplicación propagandística a que se destine. Este recorte se une por pegamento u otro medio dispuesto en su borde -3-, y luego mediante unas gomas -4-, o bien un resorte -5-, u otro procedimiento, se le da tendencia al giro brusco alrededor de la línea -3-.

30.

10800



Para armar el dispositivo se abate a mano el recorte, hasta que se adose por giro de 180° contra la mencionada cara -1-, cerrando enseguida sobre él la otra cara de la cubierta del dispositivo, o el elemento de fijación eventual.

5. La figura 3ª muestra como se produce la salida del recorte al abrir el dispositivo.

El número de recortes puede ser uno o varios, combinados o nó, pero siempre el principio fundamental será la salida brusca por efecto de un resorte de cualquier especie, de la o las piezas recortadas, al abrir el dispositivo o al quitar el elemento de fijación.


El modelo, dentro de su esencialidad, puede ser llevado a la práctica en otras variaciones, a las cuales alcanzará la protección que se recaba. Podrá, pues, ser construído en cualquier forma y tamaño, utilizando para su fabricación los materiales más adecuados y aplicándolo a efectos de propaganda artística: por entrar todo dentro del espíritu de las reivindicaciones.

N O T A

Descrito el objeto y utilidad de la invención, lo que se declara como no divulgado ni practicado en España, comprende las siguientes reivindicaciones:

1ª.- Dispositivo de propaganda, con recorte de aparición automática, caracterizado esencialmente por estar constituído por dos cubiertas o tapas, e por una tarjeta, en el reverso de la o de las cuales se adosa una o varias piezas recortadas, las que serán giratorias alrededor de su borde de unión con la cu-

10800



5. bierta o tarjeta, cuyo borde se une o pega al reverso de la cubierta cubierta o tarjeta, y además se le dota de un medio elástico impulsor, por ejemplo hilo de goma o resorte de alambre u otro, a fin de que cuando la pieza recortada está abatida contra la parte interior de la cubierta, tenga tendencia a volverse rápidamente, según un arco de 180°, y mostrar en consecuencia su parte dibujada o decorada anunciadora, la que se complementa con lo que se dibuje o imprima en las cubiertas de este dispositivo.

10. 2ª.- Un dispositivo de propaganda, según la anterior reivindicación, en el cual para armar el conjunto se vuelve, a mano, la pieza recortada, venciendo para ello la acción del hilo de goma o resorte, hasta girarla 180°, y adosarla al resto de la cubierta, poniendo entonces sobre ella la otra cubierta, por simple cierre del dispositivo, o un elemento de fijación eventual cualquiera.

15.

20. 3ª.- Un dispositivo de propaganda según las precedentes reivindicaciones, en el cual la aparición automática del recorte dará lugar a que éste quede situado, 180° abatido, respecto a su primitiva posición, o a que forme otro ángulo cualquiera con la cubierta, según la índole del montaje y acción del resorte.

4ª.- Un dispositivo de propaganda, con recorte de aparición automática.

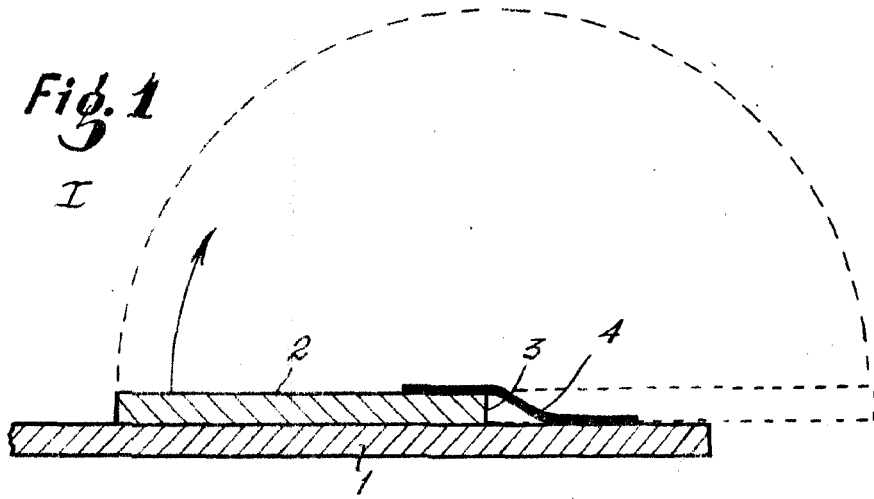
25. Según se describe y reivindica en la presente memoria descriptiva, que consta de cuatro hojas, foliadas y escritas a máquina por una sola cara, acompañadas de una lámina de dibujos.

Madrid, a 24 de noviembre de 1944.

JOSE ARTIGAS OJEDA.

p.s.

Fig. 1  
I



II

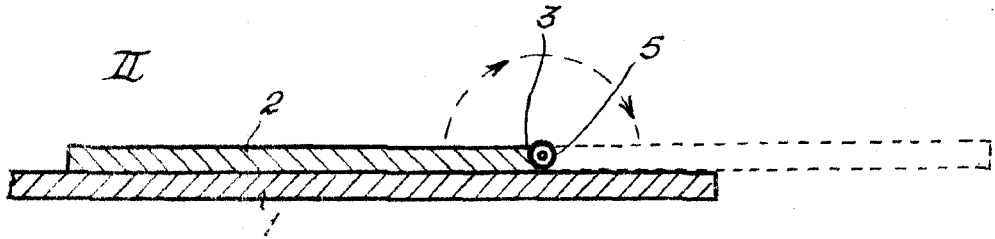
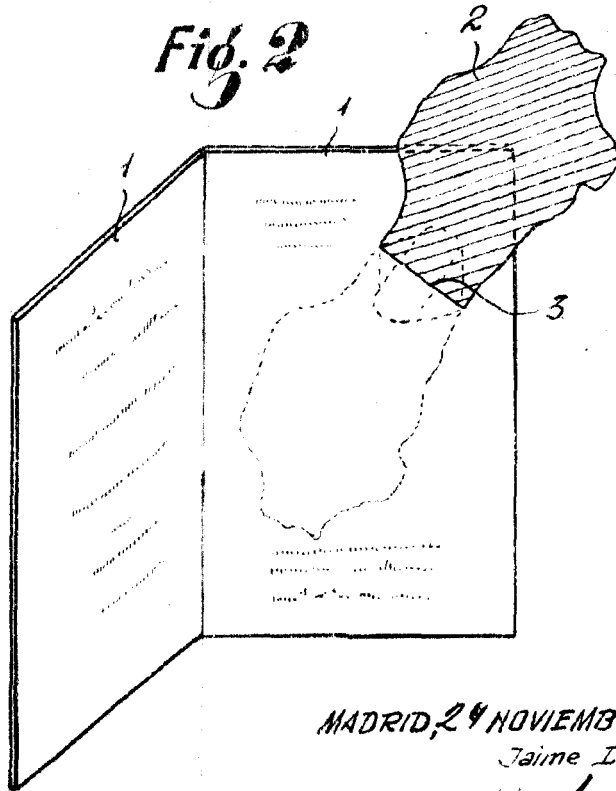


Fig. 2



MADRID, 24 NOVIEMBRE 1944.

Jaime Iserra.

*J. Iserra*