

10617

Industrias Kores S. A., residentes en Barcelona, Rambla de Cataluña nº 17, solicitan registrar un modelo de utilidad por 20 años para España y sus Colonias por: "NUEVA CAJA QUE, DESPUES DE SU USO ESPECIFICO, PUEDE SER EMPLEADA COMO CENICERO" Clase 58, Grupo 6º.-

- - - - -

Para el envasado de articulos de diferentes clases, se han lanzado al mercado diversos modelos de cajas, fabricadas de materiales idoneos, las cuales afectan formas especiales o están ornamentadas de manera que, además de cumplir su utilidad específica como a tales cajas, contribuyen a la mejor presentación del articulo u objeto que contienen.- Asi vemos que para la venta de articulos de perfumeria se fabrican cajas o estuches de materias plásticas, o bien de metal, niquelado, dorado, o esmaltado en colores, cuyo coste aumenta considerablemente el precio del producto, sin que se obtenga otra ventaja que la de su buena presentación, ya que la caja en si, despues de utilizada como envase del producto, no tiene otra aplicación util definida.-

Lo mismo ocurre, por ejemplo, con las cajitas destinadas a contener las cintas para maquinas de escribir, las cuales para garantizar la buena conservación de las cintas, precisan reunir ciertas condiciones de solidez y ajuste, que obligan a fabricar las cajas de plancha metálica, o bien mediante materias plásticas moldeadas y endurecidas.-

A fin de dar mayor utilidad a las cajas, que por cualquier conveniencia de su empleo, se fabrican con materias plásticas endurecidas, como son la bakelita y la ebonita, se ha



25

ideado la nueva caja, objeto de la presente solicitud de modelo de utilidad, que se caracteriza por el hecho de que una vez utilizada como caja, con solo separar una pequeña porción circular de la tapa, queda convertida en un elegante y practico cenicero.-

30

En los dibujos adjuntos, que forman parte integrante de esta memoria, se representa, a titulo de ejemplo, una forma de ejecución de la idea característica de la nueva caja-cenicero,

La Fig. 1 representa una vista lateral de la nueva caja,-

La Fig. 2, dá a conocer una proyección en planta de la propia caja mostrada en Fig. 1.-

35

La sección representada en Fig. 3 corresponde a un corte de la cajita practicado por un plano vertical que pasa por el eje A-B de Fig. 2.-

Refiriéndonos detalladamente a dichos dibujos pasamos a numerar las partes más importantes de la nueva caja-cenicero a fin de facilitar la explicación simultanea de su forma y utilidad.-



45

La caja está compuesta de dos partes esenciales, a saber el fondo -1- y la tapa -2-, que se unen entre si por superposición de la una a la otra ajustando su unión, por simple roce a fricción suave, o bien mediante uno o más pasos de rosca -3-.

50

La parte superior de la tapa -2- tiene forma preferentemente convexa, emergiendo de ella uno o más salientes radiales -4-4'-4"-, distribuidos simetricamente sobre su periferie, los cuales convergen hacia la depresión circular central -5- que forma la tapa -2-, cuya resistencia mecánica en dicha zona central, se ha debilitado adrede.- Cada uno de los mencionados salientes -4-4'-4"- presenta, en sentido de su longitud, una regata en forma de media caña -6-6'-.

55

Cuando la caja a cumplido su fin específico, se convierte en cenicero, con solo apretar con el pulgar, la depresión central -5- de la tapa -2-, la cual, al romperse, deja abierto un

60

boquete circular -5'-, que permite verter en el interior de la caja la ceniza y colillas de los cigarrillos, que al fumar a intervalos, se pueden depositar dentro de las ranuras -6-6'- que al efecto se han previsto en los resaltes radiales -4-4'- -4"-, de la tapa -2-.

65

Naturalmente que la forma de ejecución de la caja-cenicero, representada en los adjuntos dibujos y descrita en el transcurso de esta memoria, podrá sufrir un sin fin de variaciones y modificaciones en cuanto se refiere a su estructura, clase de material, configuración y ornamentación, así como también en lo tocante al número, disposición, dimensiones y forma de los soportes -4- de los cigarrillos y de la perforación central -5'- que se practica en la tapa -2- para convertir la caja en un cenicero.-

70

El modelo de utilidad por una nueva caja-cenicero, cuyo privilegio de fabricación y explotación exclusiva en España y sus Colonias se solicita por un periodo de veinte años, recaerá sobre las particularidades que se concretan en las siguientes



944

15

REIVINDICACIONES

80

1ª.-"NUEVA CAJA QUE, DESPUES DE SU USO ESPECIFICO, PUEDE SER EMPLEADA COMO CENICERO" caracterizado por el hecho de que se compone de un fondo -1- y una tapa -2-, unidos entre si por superposición y ajuste con simple roce a fricción, o mediante uno o más pasos de rosca -3-, cuya tapa -2- tiene la particularidad de presentar su parte superior ligeramente convexa, de la que emergen uno o más salientes radiales -4-4'-4"-, simétricamente distribuidos sobre su periferie, los cuales convergen hacia una depresión central -5-, que forma la propia tapa y cuya resistencia mecánica, en dicha zona central, se ha debilitado adrede.-

85

2ª.-"NUEVA CAJA QUE, DESPUES DE SU USO ESPECIFICO, PUEDE SER EMPLEADA COMO CENICERO" según la reivindicacion 1ª, caracteri-

90

zado por el hecho de que los salientes radiales -4- de la tapa -2- presentan, en sentido de su longitud, sendas regatas -6-, en forma de media cara, adecuadas para depositar en ellas el cigarrillo, cuando se fuma a intervalos.-

95

3ª.-"NUEVA CAJA QUE, DESPUES DE SU USO ESPECIFICO, PUEDE SER EMPLEADA COMO CENICERO" según las reivindicaciones precedentes, caracterizada por el hecho de que una vez la caja ha cumplido su uso específico como a tal, puede ser convertida en cenicero, con solo apretar, con el pulgar, la depresión central -5- de la tapa -2-, la cual, al romperse, deja abierto un boquete -5*- que permite verter en el interior de la caja la ceniza y colillas.-

100



4ª.-"NUEVA CAJA QUE, DESPUES DE SU USO ESPECIFICO, PUEDE SER EMPLEADA COMO CENICERO" Tal como se ha descrito y demostrado en los dibujos adjunto .-

105

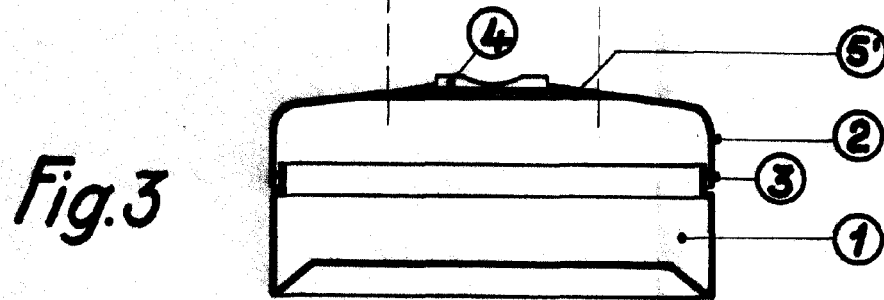
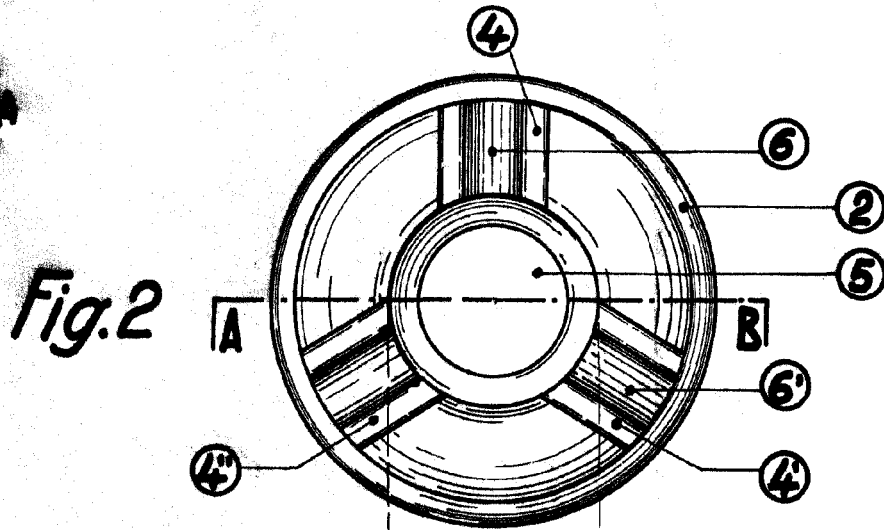
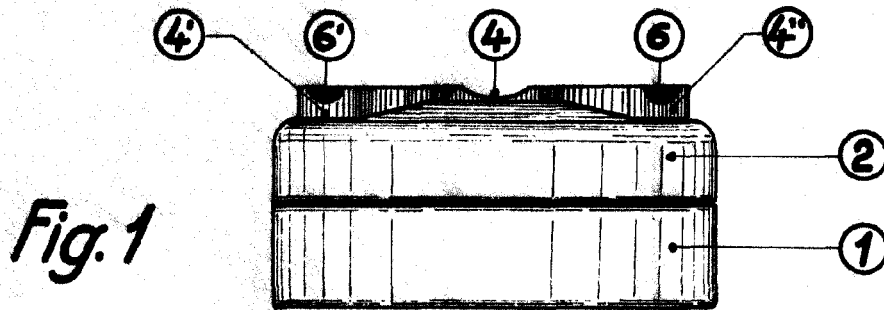
Consta de cuatro hojas, foliadas y mecanografiadas por una sola cara.-

Barcelona 23 de Septiembre de 1944

F. A. de Industrias Kores S. A.-

Juan B. Renter
Juan B. Renter Renter

10617



Barcelona 23 Septiembre 1944
P.A. Juan B. Rentería
Juan B. Rentería Ricoyra

Escala variable