

10575

10575

MODELO DE UTILIDAD
por 20 años

a favor de D. Juan CARRASCO GUEVARA
de nacionalidad española
domiciliado en Barcelona, calle Masens, nº 7
por:

" MESITA PLEGABLE PARA MAQUINAS DE ESCRIBIR "
(Clase 55ª, Grupo 6ª del Nomenclator).

MEMORIA DESCRIPTIVA

El presente Modelo de Utilidad está destinado a garantizar a su concesionario la propiedad y el derecho a la fabricación y explotación exclusiva en España y sus dependencias de una mesita plegable para máquinas de escribir.

5.

Consiste el referido modelo, en una mesita con un solo departamento en cuyo interior se aloja la máquina de escribir sujeta a un tablero móvil que descansa en el fondo del mismo. Dicho tablero va unido y articulado por un sistema de ballesta, al tablero superior de la mesita, que consta de dos piezas articuladas a los bordes de la misma, quedando una vez cerrado dicho tablero escondida la máquina en el interior de la mesa.

10.

Para poner la máquina en disposición de trabajo, se levantan a la vez las dos partes de que consta el tablero superior con lo que automáticamente sube el tablero móvil en la que va ésta sujeta situándose en el nivel superior de la mesa, y quedando reteñido en esta po-

15.



sición mediante unas trabas interiores. Con el objeto de que el cuerpo de la mesa no estorbe al que está sentado escribiendo, el tablero móvil está constituido de hecho, por dos tableros superpuestos en forma que permite el deslizamiento hacia adelante del tablero superior en el que va fijada la máquina, consiguiéndose con este procedimiento suprimir dicho inconveniente.

5.

Si bien existen en el mercado diferentes sistemas de mesitas plegables para máquinas de escribir, ninguno ofrece, a juicio del recurrente, las ventajas de sencillez y solidez del sistema que nos ocupa.

10.

Con el objeto de dar una idea clara del objeto del presente Modelo de Utilidad, a continuación se describe con todo detalle y para mejor comprensión se acompaña la hoja de dibujos adjunta.

15.

En los indicados dibujos se representa en la Fig. 1 una sección longitudinal de la mesa, cerrada, en la Fig. 2 la propia mesa abierta, en sección asimismo longitudinal, en la Fig. 3 una sección transversal de la mesa en posición de trabajo, en la Fig. 4 un detalle del sistema de ballesta, en las Figs. 5 y 6 sendos detalles de una traba de retención y en la Fig. 7 la mosilla vista en perspectiva.

20.

Como se ha dicho anteriormente el tablero superior está compuesto por dos piezas (1) (1') articuladas a la mesa mediante las bisagras (2), cuyo tablero al abrirle levantando a la vez las dos partes de que consta, hace subir el tablero doble (3) del interior, gracias al sistema de ballesta aplicado al borde del mismo y en unas cavidades practicadas en el punto conveniente de las dos piezas (1) (1').

25.

30.

De esta forma los brazos (4) de la ballesta, al describir las dos partes (1) (1') del tablero superior un arco de 180° hacen subir el tablero (3) hasta el borde superior de la mesita y para evitar que vuelva a deslizarse hacia el interior se han dispuesto dos trabas (5) con los pomos (6) de accionamiento en la cara anterior de la mesa.

35.

Las mencionadas trabas (5) van provistas de un muelle (7) de acero que las mantiene en debida posición permitiendo no obstante el paso del tablero inferior (3) hacia el nivel de trabajo de la mesita. Para cerrarla bastará con tirar de los dos pomos (6) a la vez, con lo que se atraerán las trabas (5) dejando paso al tablero (3) que descenderá con facilidad gracias al peso de la máquina de escribir fijada al mismo.

40.

45.

Con el objeto de que el movimiento de apertura y cierre de la mesa se efectúe en forma equilibrada, se han dispuesto dos juegos de ballesta, y cuatro guías metálicas (8) montadas en el interior de los dos plafones anterior y posterior de la mesa, a través de las cuales se desliza una pequeña espiga (9) solidaria de cada uno de los extremos interiores de los brazos (4) de la ballesta.

50.

El tablero superior (10), de los dos de que, como se ha mencionado anteriormente consta el tablero móvil (3), queda introducido y se desliza a través de una ranura angular (11) practicada a ambos lados del susodicho tablero (3).

55.



- A fin de poder abrir la mesita con facilidad se han dispuesto unos tiradores (12) incrustados en el centro de las dos piezas (1) (1') sin sobresalir lo más mínimo de la superficie del tablero, y en el que va dispuesta la máquina, se ha practicado una ranura cóncava (13) cerca de su borde anterior para accionamiento del mismo.
- 5.

- En el presente Modelo de Utilidad serán variables la forma de la mesa y cuantos detalles no alteren, cambien o modifiquen las características esenciales del objeto del mismo.
- 10.

N O T A

R E I V I N D I C A C I O N E S

Se reivindica como objeto del presente Modelo de Utilidad:

15. "MESITA PLEGABLE PARA MAQUINAS DE ESCRIBIR" que se caracteriza y distingue:

- 1ª.- Por consistir en una mesita con un solo departamento en cuyo interior se aloja la máquina, fijada a un tablero móvil que descansa en el fondo del mismo, cuyo tablero va unido y articulado al tablero superior de la misma, compuesto por dos piezas, mediante un sistema de ballesta consiguiéndose que al levantar estas dos piezas describiendo cada una un arco de 180°, suba hasta el nivel superior la máquina de escribir.
- 20.

- 2ª.- Por disponerse dos juegos del sistema de ballesta mencionado en la anterior reivindicación y cuatro guías metálicas montadas en el interior de los dos plafones, anterior y posterior de la mesa a través de cuyas guías se desliza una pequeña espiga solidaria de cada uno de los extremos inferiores de los brazos de la ballesta.
- 25.
- 30.

- 3ª.- Por colocarse dos trabas con muelle, para la retención del tablero con la máquina en el nivel superior, provistas de dos pomos de accionamiento dispuestos en la cara anterior de la mesa, mediante los cuales y tirando de ellos a la vez, permiten el cierre de la misma por atraer con dicha operación las trabas que retenían el tablero móvil en posición de trabajo.
- 35.

- 4ª.- Por estar construido el tablero móvil de dos tableros superpuestos, uno de los cuales, el superior puede deslizarse hacia adelante por ir dispuesto a través de una ranura angular practicada a ambos lados del tablero inferior y presentar para su accionamiento una ranura cóncava cerca de su borde anterior.
- 40.

- 5ª.- Por disponerse en el centro de las dos piezas que forman el tablero superior, dos tiradores para la apertura de la mesa en forma que no sobresalgan lo más mínimo de la superficie del susodicho tablero.
- 45.

- Sean cuales fueren las circunstancias que concurren con la esencialidad del presente Modelo de Utilidad que recaerá sobre:
- 50.

" MESITA PLEGABLE PARA MAQUINAS DE ESCRIBIR " (Clase



55^a, Grupo 6^o del Nomenclator).

Consta la presente Memoria descriptiva de tres páginas foliadas y mecanografiadas por una sola cara y va acompañada de dibujos aclarativos en una hoja.-



Barcelona, 7 de Enero de 1944.

p. a.

A handwritten signature in dark ink, written in a cursive style. The signature is slanted downwards to the right.

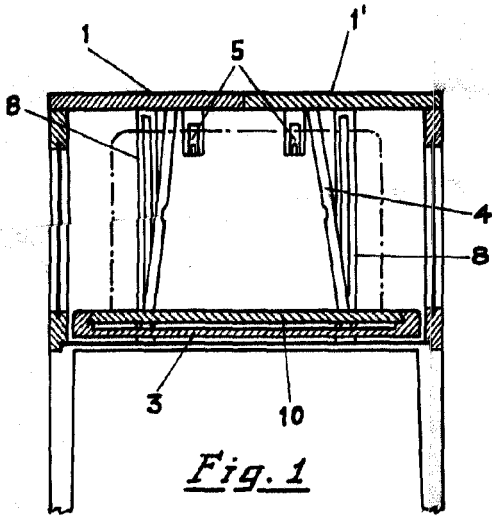


Fig. 1

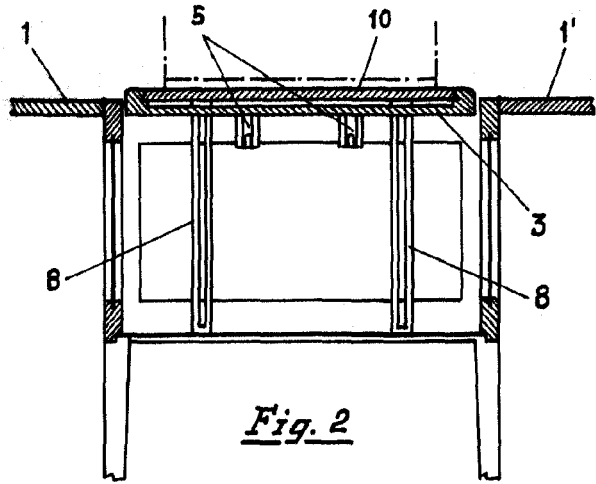


Fig. 2

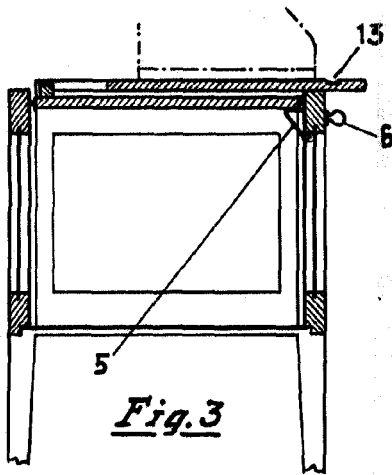


Fig. 3

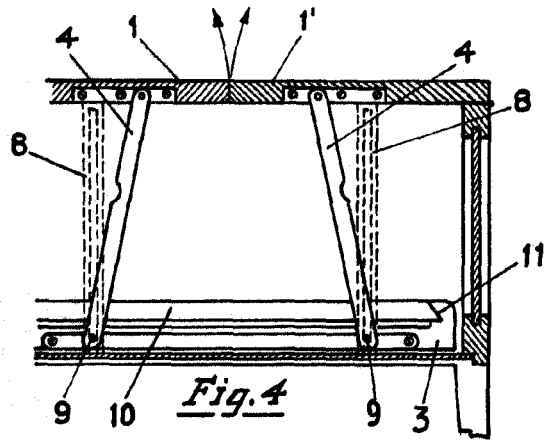


Fig. 4

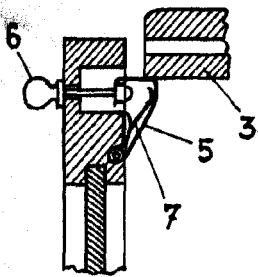


Fig. 5

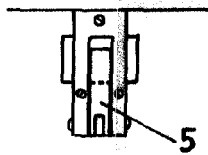


Fig. 6

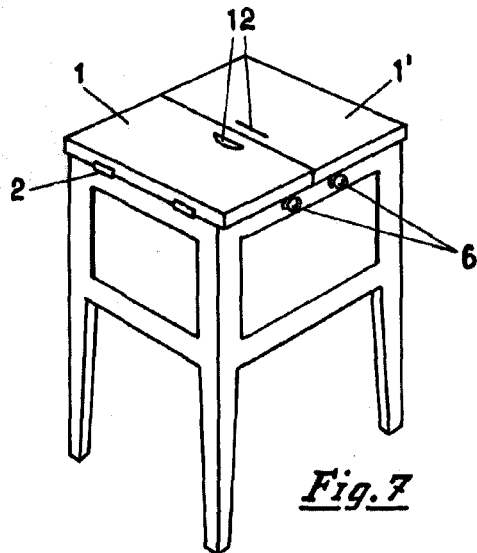


Fig. 7

Barcelona 7 enero de 1944

Juan Carrasco Guevara

Escala variable

