


10454

10454



MODELO DE UTILIDAD

por veinte años

a favor de Don Francisco GARCÍA
Manzanares, de nacionalidad española, residen-
te en Barcelona, calle Luchana, núm. 62, por:

"CANTIMPLORA UTILIZABLE TAMBIÉN COMO FIAMBRERA".

MEMORIA DESCRIPTIVA

- 1 Es objeto de este modelo de utilidad, una cantimplora
utilizable también como fiamblera, cuya característica re-
side en que tiene su cuerpo seccionado transversalmente, re-
sultando por tanto compuesta de dos partes -una que forma
5 el fondo o receptáculo y la otra que forma la parte supe-
rior con su correspondiente cuello al que puede proveerse
de tapón (roscado o de otro sistema)-, cuyas dos partes
conciernen entre sí pudiendo acoplarse y unirlas mediante



bridas o estribos o ganchos de presión articulados, con interposición entre los respectivos bordes -uno de los cuales forma una canal periférica en la que se introduce el borde de la parte opuesta-, de una junta de caucho, fieltro, cuero u otro material de junta equivalente cualquiera.

Para fijar ideas nos referiremos a los dibujos adjuntos, que representan, a título de ejemplo, una realización concreta del dicho modelo. En los expresados dibujos:

Fig. 1, es una vista de frente.

Fig. 2, una vista lateral.

Fig. 3, un corte vertical al de dibujo de la Fig.1, supuestas las dos partes componentes de la fiambarrera-cantimplora separadas.

Fig. 4, un detalle del dispositivo de unión o acoplamiento de dichas dos partes.

Puede verse que en su conjunto la cantimplora ofrece la forma típica ordinaria, pudiendo ser en efecto cualquiera de las conocidas o cualquier otra que se estime conveniente adaptar (particularmente puede preferirse ofrezca cierta concavidad una de sus caras para mejor adaptarse al cuerpo, llevándola colgada). El total de su cuerpo -aparte del tapón 1, roscado o de otro sistema, aplicado a su cuello 2-, está formado por dos partes, 3 y 4, formando respectivamente la parte superior de la cantimplora y la inferior, acopladas entre sí, de manera que el borde superior de la cazuela o receptáculo inferior (convenientemente reforzado formando un reborde romano, no cortante), se introduce en la especie de canal 6,



5 formada con el borde de la superior o tapa, en el fondo de cuya canal se aplica un aro de cuero o goma 7, que sirva de junta, asegurándose la unión mediante bridas o estribos 8, abatibles, dotados de cierta acción de muelle.

De los propios dibujos se deduce la facilidad para armar y desarmar la cantimplora y la seguridad de la unión de sus partes. Un tal tipo de cantimplora es susceptible de múltiples aplicaciones, en particular para los excursionistas, que llegan por ejemplo a una fuente con la cantimplora llena -a modo de fiambarrera- con provisiones, las consumen allí y luego de bien lavada la llenan con agua de reserva para el retorno.

15 Naturalmente en la realización práctica de este modelo podrá variar todo cuanto revista caracter accesorio o circunstancial relativamente lo que constituye su esencialidad.

N O T A

SE REIVINDICA:

20 I - Cantimplora caracterizada en que su cuerpo está seccionado transversalmente, resultando por tanto compuesto de dos partes -una que forma el fondo o receptáculo y la otra que forma la porción superior con su correspondiente cuello al que puede proveerse de tapón (roscado o de otro sistema)-
 25 cuyas dos partes concuerdan entre sí pudiendo acoplarlas y unir las mediante bridas o estribos o ganchos de presión, constituyendo

10454



5
cierres dotados de cierta elasticidad y articulados, con interposición entre los respectivos bordes -uno de los cuales forma una canal periférica en la que se introduce el borde de la parte opuesta- de una junta de caucho, fieltro, cuero u otro material de junta equivalente.

10
II - Cantimplora, según reivindicación I, que puede ser usada indistintamente como tal cantimplora -para contener líquidos- en la forma ordinaria, y como fiambarrera -para contener sólidos- cuya tapa resulta constituida entonces por la parte alta y cuello de la cantimplora, con su interior accesible -al desmontarla- para su lavado y carga con materias sólidas.

III - Cantimplora utilizable también como fiambarrera.

15
Consta la presente Memoria Descriptiva de cuatro hojas mecanografiadas, escritas por una sola cara, numeradas del 1 al 4 y con sus líneas numeradas, a su vez, de cinco en cinco, y de una hoja con dibujos, anexa.

20
Barcelona, 9 agosto 1944
P.A.

FIG. 1 10454

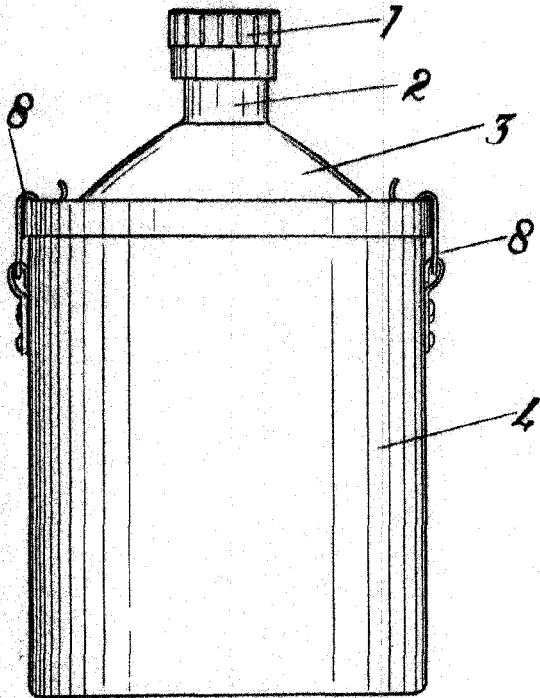


FIG. 2

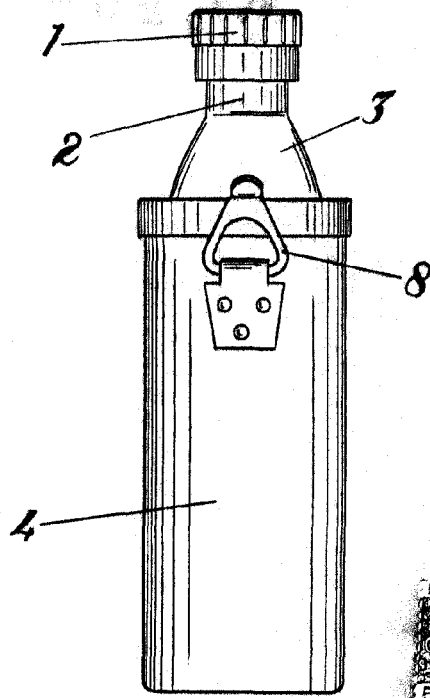


FIG. 3

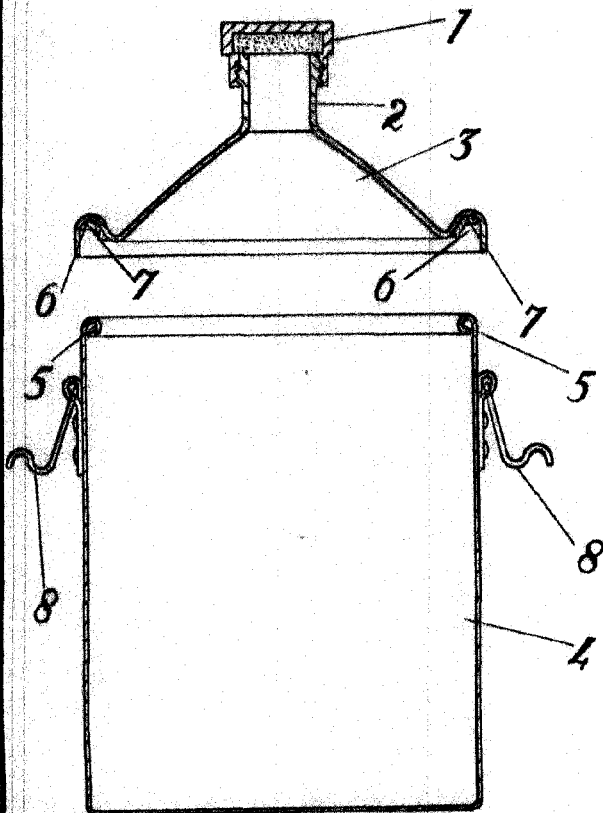
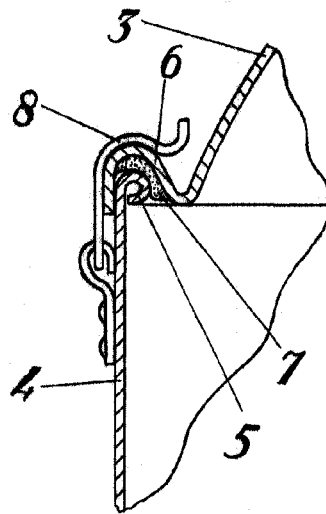


FIG. 4



ESCALA VARIABLE,

París le 9 avril 1888

[Handwritten signature]

del Rio

