

10416

10416

MODELO DE UTILIDAD

que por 20 años, para España y sus Posesiones, se solicita a favor de DON ALFONSO PÉREZ POZO, de nacionalidad española, residente en SANTA CRUZ DE MUDELA (Ciudad Real) c/ San Sebastian, 27, por: "UN DISPOSITIVO PARA LA REGENERACION DE DESPERDICIOS DE CELULOIDE".- - - - -

Memoria Descriptiva

Dicho dispositivo presenta dentro de sus sencillez, la novedad de poderse manejar con rapidez y eficacia en el objeto a que se destina.

Se halla constituido el mencionado dispositivo, por un marco (1) con rebajes por ambas caras y en el interior del arco del mismo.

En la parte superior no hay engrueso en su línea de cierre, hallándose sustituido por dos regletas metálicas (4) que terminan en sus extremos, en colas de Milano (5) una por cada extremidad, centrando para su sujeción en las mortetas triangulares (6) de los lados mayores del

5

10

rectangulo y en su terminación.

15 Cerrando la totalidad del dispositivo, hay dos plan-  
chas metálicas (7 y 7') que quedan montadas sobre los  
rebajas interiores (2) del marco general dejando un espacio  
(3) entre estas placas; los bordes interiores correspon-  
dientes al nervio (2) y por sus cabezas en la regleta  
(4), quedando el espacio interior (3) libre, para la for-  
mación de la plancha de celuloide (8) obtenida a base de  
20 dicho material (desperdicios), operados convenientemente  
en la caja metálica 6.

25 Mediante esta disposición de elementos consigúense  
dos finalidades importantísimas, la primera evitar que  
se desperdicie nada de la masa y la segunda, más esen-  
cial, poder secar las planchas de celuloide con perfección  
matemática y del grueso que se deseen, ya que no hay es-  
cape ninguno saliendo por lo tanto con una uniformidad  
pareja en toda la plancha contribuyendo a ello el que  
30 las placas metálicas tienen mayor grueso que el marco  
que las encierra, con el fin de ejercer sobre ellas la  
presión que se desee.

35 Para completar mejor el conocimiento del dispositivo  
acompañanse varios dibujos de los cuales la Fig. 1 nos  
muestra en alzado y frontalmente una de sus caras; la  
Fig. 2 es el mismo alzado pero visto lateralmente o sea  
por el costado menor que corresponde al grueso de todo  
el sistema; la Fig. 3 es un detalle en alzado del marco,  
mortaja y cola de Milano de la varilla de cierre y tope  
de la parte superior de las planchas y la dos planchas  
40 de cierre con un trozo cada una; la Fig. 4 representa  
una proyección horizontal y en sección del conjunto en  
planta del marco, las planchas de cierre laterales y la  
masa interior operada (8).

- NOTAS -

Se reivindica como de la propia y nueva novedad:

40

1).- Un dispositivo para la regeneración de desperdicios de celuloide, caracterizado por un marco reengruesado en los bordes y caras exteriores y adelgado en su línea central interior, de forma rectangular, y el cual en el borde superior y en sus dos caras, no lleva reengrueso en sus dos lados, quedando este sustituido por dos tirantillas metálicas que terminan en sus dos extremos en colas de milano y entran en mortajas adecuadas en el extremo superior de los largueros perpendiculares a las mismas, los cuales cierran, por medio de estas dos tirantillas y una por cada cara, el plano interior para poder trabajar el desperdicio del celuloide a emplear.

45

2).- Por un dispositivo según anterior reivindicación caracterizado por que, en cada una de sus caras mayores van situadas dos planchas que se embeben en los rebajes interiores del marco dejando el espacio central para depositar el material o desperdicio de celuloide, para de esta forma conseguir la plancha de dicho material.

50

55

3).- Por un dispositivo según anteriores reivindicaciones caracterizado por constituir esencialmente:

60

"UN DISPOSITIVO PARA LA REGENERACION DE DESPERDICIOS DE CELULOIDE".- - - - -

Consta la presente memoria descriptiva de tres hojas numeradas y mecanografiadas por una sola cara a las que se adjuntan un plano para su mejor comprensión.-

Madrid, 7 de Agosto de 1.944.-

MODELO DE LA LEY  
*CAV*

Fig. 1ª

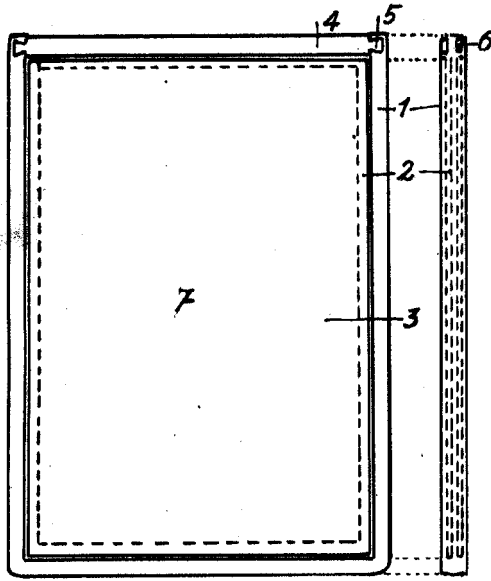


Fig. 2ª

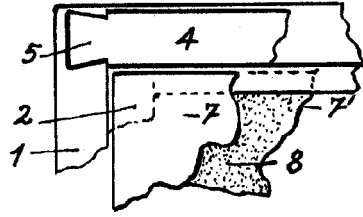


Fig. 3ª

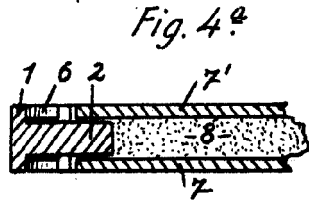


Fig. 4ª

*Gratour*

Madrid Agosto 1944

RODOLFO DE LA TORRE  
P. P.

Escala variable