

10339

10339

MODELO DE UTILIDAD
por 20 años

a favor de D. Julián VALLES MARTIN
de nacionalidad española
residente en Barcelona, calle de Serra nº 10
por:

" CIERRE PARA BOLSOS DE SEÑORA DESMONTABLES
Y CAMBIABLES " (Clase 58ª, Grupo 6º del
Nomenclator).

MEMORIA DESCRIPTIVA

El presente Modelo de Utilidad está destinado a garantizar a su concesionario la fabricación y explotación exclusiva de un cierre para bolsos de señora desmontables y cambiables.

5. El cierre a que se refiere el modelo en cuestión, es de los que permiten el cambio de la tela, piel o artículo similar que forma el bolso, para lo cual se ha construido de manera que pueda desmontarse y cambiarse con facilidad, adoptando el conjunto del mismo para su manipulación, una configuración y estructura análoga a un imperdible pero como es lógico de mucho mayor tamaño, representando el mencionado cierre una verdadera novedad, por lo que el recurrente pasa a ponerlo bajo la protección y al amparo de las disposiciones que regulan
15. la Propiedad Industrial en España.

A continuación se describe con todo detalle y para su mejor comprensión se adjunta una hoja de dibujos en los que se representa, en la Fig. 1 el cierre en posi-



ción cerrado, en la Fig. 2, abierto, y en la Fig. 3 el propio cierre visto de lado.

- 5. Está constituido el cierre objeto del presente Modelo de Utilidad por dos tubos rectos de metal (1) (2) articulados mediante dos bridas (3) (4) soldadas en los extremos de los susodichos tubos, pivotando en un eje constituido por un anillo (5) de sección ligeramente cóncava. Uno de los tubos termina por el extremo opuesto a la articulación con un dedo de retención (6) y el extremo libre del otro tubo está provisto del complemento de cierre (7), desmontable.

- 15. Completan el cierre de que estamos tratando, un tope (8) soldado en el extremo del tubo (2) y cuatro bolitas (9)(10)(11)(12) provistas cada una de una espiga fileteada (13) para roscarlas en los extremos de los dos tubos, con el objeto de que puedan quitarse fácilmente al efectuarse el cambio de la tela o piel que forma el bolso.

Para montar el bolso se procede de la forma siguiente:

- 20. Se quita el elemento de cierre (7) desenroscando la bolita (12) que lo retenía, quitándose asimismo la bolita (9) del otro tubo, con lo que quedan los extremos anteriores de los dos tubos, en disposición de poder introducir en ellos la vaina de la parte superior del elemento formativo del bolso (14). Una vez colocado éste en debida forma se vuelve a montar el elemento (7) y se roscan las dos bolitas (9) y (10) sirviendo las otras dos bolitas para limitar la anchura de boca del bolso.

- 30. Las bridas de articulación (3)(4) se construyen con varilla de metal elástico y presentan unas orejas circulares que se unen en su sentido lateral mediante el anillo (5) que les sirve de eje, disponiéndose en el tubo (2), un tope (8) cerca de la articulación con el objeto de que para cerrar tenga que hacerse una presión a fin de que el dedo (6) quede retenido en el interior del complemento de cierre (7) gracias a la elasticidad propia del material empleado en las bridas.

- 40. El elemento de cierre (7) es de varilla de metal curvado en una forma similar al elemento anterior de los imperdibles, permitiendo su extremo curvado (15) la retención del dedo (6) y por lo tanto del tubo (1).

- 45. En el presente Modelo de Utilidad serán variables el tamaño, materiales empleados en su fabricación, acabado del mismo y en general todos cuantos detalles no alteren, cambien o modifiquen la esencialidad de su objeto.

N O T A

REIVINDICACIONES

Se reivindica como objeto del presente Modelo de Utilidad:

- 50. " CIERRE PARA BOLSOS DE SEÑORA DESMONTABLES Y CAMBIABLES "

que se caracteriza y distingue:

- 1ª.- Por estar compuesto por dos tubos rectos (1) y (2)



- articulados mediante dos bridas (3)(4) de metal elástico soldadas en los extremos de dichos tubos terminando por el otro extremo uno de ellos en un dedo (6), que queda retenido al cerrar, en el elemento de cierre (7) dispuesto en el extremo del otro tubo, presentando el conjunto, la configuración y estructura de un imperdible de gran tamaño.
5. 2ª.- Por disponerse en los extremos de los tubos (1) (2), cuatro bolitas desmontables, para permitir quitar y poner el bolso, que queda montado en el cierre, mediante la introducción de los dos tubos (1)(2) en la vaina del mismo.
10. 3ª.- Por ser desmontable el elemento de cierre (7) a fin de poderse quitar, con el objeto de permitir el montaje de la tela o piel constitutiva del bolso quedando retenido dicho elemento (7) en el tubo (2), mediante la espiga fileteada (13) de la bolita (12).
15. 4ª.- Por disponerse en el tubo (2) cerca de la articulación, un tope (8) con el fin de que al cerrar tenga que hacerse una presión para que el dedo (6) quede retenido en el interior del complemento de cierre (7) gracias a la elasticidad propia del material empleado en las bridas.
20. Sean cuales fueren las circunstancias que concurren con la esencialidad del objeto del Modelo de Utilidad descrito que recaerá sobre:
- 25.



" CIERRE PARA BOLSOS DE SEÑORA DESMONTABLES Y CAMBIABLES " (Clase 58ª, Grupo 6º del Nomenclator)

Consta la presente Memoria descriptiva de tres páginas foliadas y mecanografiadas por una sola cara y va acompañada de dibujos aclarativos en una hoja.

Barcelona, 30 de Junio de 1944.

p. a.

A handwritten signature in dark ink, appearing to be 'M. M. M.' or similar, written in a cursive style.

10339

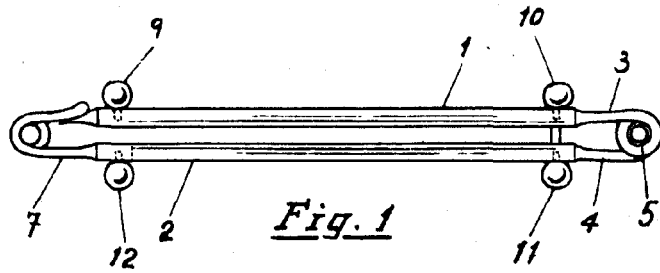


Fig. 1

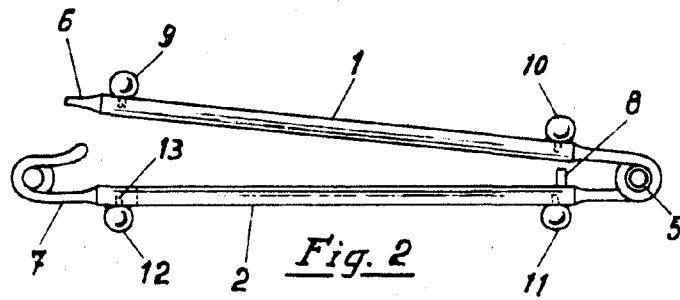


Fig. 2

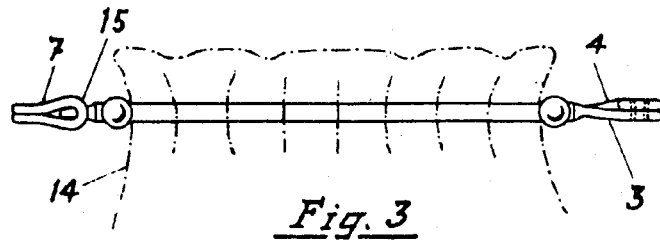


Fig. 3



Barcelona 30 de junio de 1944

P. A.

Escala variable