

10169



M E M O R I A D E S C R I P T I V A

correspondiente a un modelo de utilidad por 20 años, a favor de Don Francisco Bazán Viruez, residente en Barcelona, por "DISPOSITIVO SOPORTE PARA LA SUJECION INTERIOR DE CIGARRILLOS EN LAS PITILLERAS".

- - - - -

El objeto que constituye el presente modelo de utilidad, se refiere esencialmente a un nuevo dispositivo para sujetar los cigarrillos en las pitilleras y mediante el cual se mantienen estos en correcta posición independientemente de las paredes o cubiertas de la pitillera.

5

Este nuevo sistema de sujeción permite la extracción de los cigarrillos con suma facilidad, toda vez que su disposición independiente de las tapas o paredes laterales de la pitillera, los mantiene al aire y sin que aquellas sirvan de impedimento, teniendo en cuenta que el soporte de sujeción puede mantenerse en cualesquiera posición según la mayor o menor abertura de la pitillera. Aparte de ello cumple la misión de su mayor vistosidad y puede utilizarse perfectamente como pitillera de mesa o bolsillo independientemente, ya que su volumen no aumenta, sino que por el contrario puede limitarse aquel, al grosor exacto de los cigarrillos.

10

15

Por otra parte y dadas las características del objeto que nos ocupa, puede adaptarse a cualquier clase de pitillera, sin que la forma afecte y siempre que se abra por bis-



20

gra .

Para la mejor comprensión del dispositivo, se acompaña a la presente una hoja de planos, que representa un caso de realización práctica del invento y en el que a título de ejemplo e ilustración se muestran las siguientes figuras:

25

La fig 1ª representa una vista frontal del dispositivo según un primer caso de realización.

La fig 2ª es la misma figura anterior vista en planta;

La fig 3ª corresponde a las mismas figuras anteriores visto de costado;

30

La fig 4ª es una vista asimismo de costado, que muestra exactamente el movimiento giratorio del dispositivo;

La fig 5ª corresponde al mismo objeto en un segundo caso de realización práctica, en vista de frente;

35

La fig 6 es el mismo detalle de la figura anterior, pero visto en planta y por último,

La fig 7ª representa el mismo objeto visto de costado, en una tercera variante, o sea, con dos soportes para cigarrillos en lugar de uno.

40

Con ayuda de las figuras descritas pueden comprobarse sus características. Consiste esencialmente en un soporte metálico o de cualquier otro material apropiado (A), constituido por dos paredes laterales y una base (C) de la anchura apropiada sobre la cual se asientan los cigarrillos; entre

45

ambas extremidades o paredes laterales va dispuesto un puente formado por círculos (B) por donde se introducen los cigarrillos y los mantiene en posición vertical, si bien esta forma puede ser susceptible de variación, bien por paredes

50

cónicas o cualquier otro sistema, sin que por ello se desvirtúela esencia del invento. La base (C) va intimamente unida y ligada a la bisagra (D) de la pitillera, merced a los salientes o muescas (E) que introducidas en número variable dentro de la bisagra, mantiene al dispositivo en la posición deseada y por efecto del tope que aquellas hacen sobre las tapas o paredes de la pitillera, arrastran en su movimiento

55

de apertura al dispositivo, elevándolo hasta la posición

vertical o en cualquier otra, según el ángulo de giro que sufren dichas tapas en su movimiento de apertura.

Como una variante en la forma del dispositivo, puede sustituirse los círculos por una abertura longitudinal y continua (B'') en cuyo caso se dispone un muelle o análogo (F) ligado a uno de los laterales del soporte que mantiene unidos los cigarrillos, en la medida que se van extrayendo de la pitillera y consecuentemente obliga a mantenerlos en posición vertical cualesquiera que sea el número de ellos. A este fin se dispone un tope (G) que presiona sobre la totalidad del cigarrillo y al cual une el muelle.

Una tercera variante que no altera la esencia del invento, radica en disponer dos dispositivos o soportes (según figura 7ª) para aumentar el número de cigarrillos y los cuales, disponiendo doble número de muescas o salientes (E'') en la bisagra (D'') funcionarían en las mismas condiciones que en el caso primero y con entera independencia uno de otro.

Por la descripción que precede se entiende que este dispositivo de sujeción o soporte de cigarrillos, puede adaptarse a cualquier clase de pitillera y fabricarse en todos los materiales apropiados, sin que afecte a la esencia del invento que radica en la disposición del soporte interior de cigarrillos independiente de las tapas o cubiertas de la pitillera.

Dados los términos de la presente memoria deberán ser considerados en un sentido amplio y nunca limitativo, ya que son susceptibles modificaciones de forma y detalle constructivo, que no alteran la esencia del invento.

NOTA

Se reivindica como invención propia del solicitante por 20 años en España,

1ª.- Dispositivo-soporte para la sujeción interior de cigarrillos en las pitilleras, caracterizado por una base (C) para asiento de los cigarrillos a ambos lados de la cual

60



65

70

75

80

85

90

van dispuestas paredes de sujeción, de dimensiones apropiadas al grosor de los cigarrillos y provistas de un puente (B) constituido por orificios o círculos para la entrada de aquellos, si bien pueden estos ser sustituidos por paredes o cualquier otro elemento de sujeción que mantengan los cigarrillos en correcta posición vertical.

96



100

2ª.- Dispositivo-soporte, según la reivindicación 1ª caracterizado porque la base del soporte se ha dispuesto, sobre la propia bisagra (D) de la pitillera merced a las muescas (E) que introducidas en número variable dentro de aquella, mantienen el dispositivo en la posición deseada y lo arrastran por efecto del tope que las citadas muescas hacen sobre las tapas de la pitillera, en su movimiento de apertura, elevandolo hasta conseguir su posición vertical o cualquier otra, según el mayor o menor ángulo de giro de las tapas.

105

3ª.- Dispositivo-soporte, según las reivindicaciones 1ª y 2ª caracterizado porque en sustitución de los orificios circulares del soporte, pueden adaptarse uno continuo y longitudinal (B'') disponiendo un muelle o análogo (F) sujeto a uno de los laterales del soporte, de forma que en la medida que se extraen los cigarrillos vaya presionando con su tope (G) sobre los que quedan, y estos últimos mantengan en todo momento su correcta posición vertical, cualquiera que sea su número.

110

115

4ª.- Dispositivo-soporte, según la reivindicación 1ª caracterizado porque como una segunda variante que no altera la esencia del modelo, pueden adaptarse dos soportes de sujeción para contener mayor número de cigarrillos, en cuyo vaso será doble el número de muescas (E'') que se dispondrá en las bisagras, con idéntico funcionamiento e independiente un soporte de otro.

120

5ª.- DISPOSITIVO-SOPORTE PARA LA SUJECION INTERIOR DE CIGARRILLOS EN LAS PITILLERAS, tal y conforme queda descrito y reivindicado en la presente memoria.

Consta esta descripción de cuatro hojas foliadas y es-

10169

125

critas a máquina por una sola de sus caras, componiendo un total de ciento veintiseis líneas.

Madrid 16 de junio de 1944

*Abascos*



10169

10169

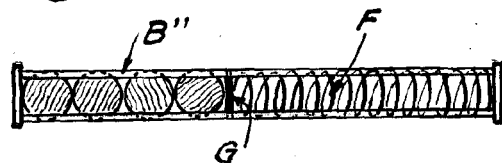
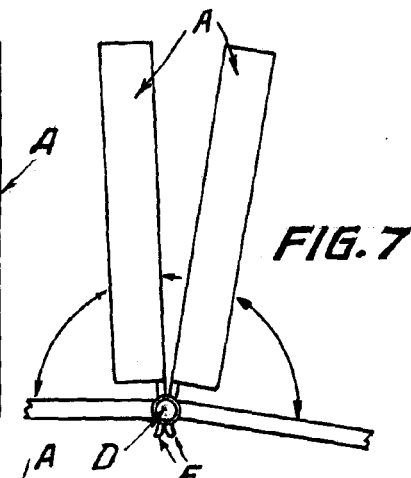
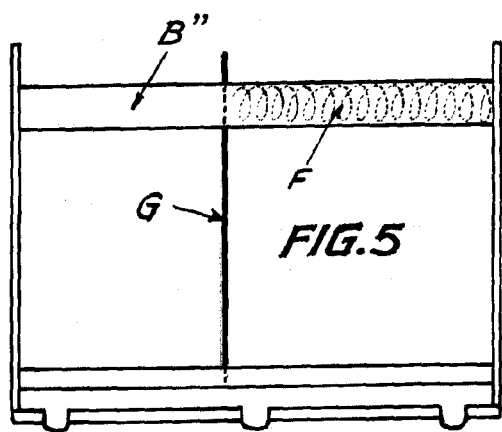
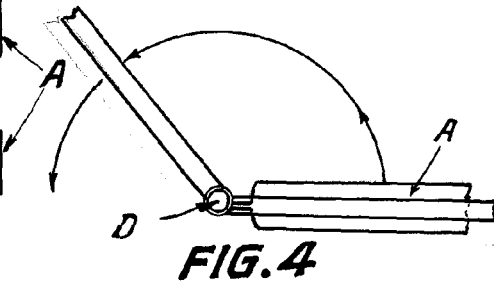
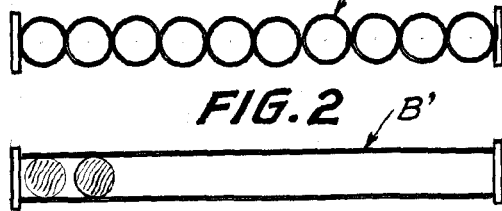
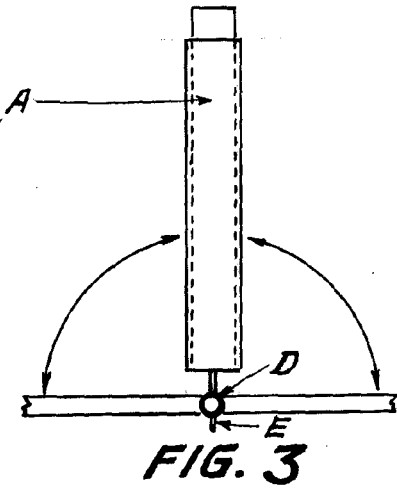
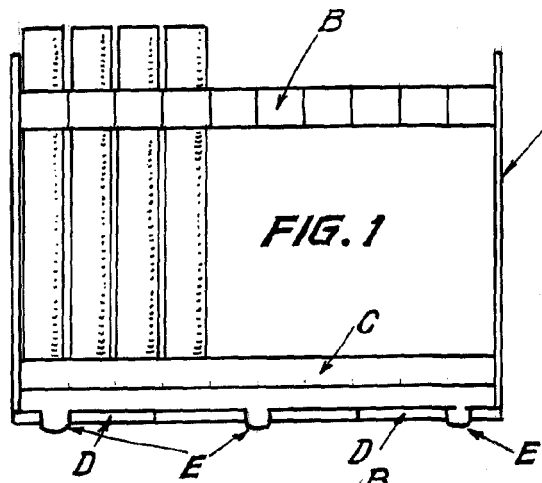


FIG. 6

Madrid 16 de junio de 1944

*H. Bazan*

ESCALA VARIABLE